

## mojaMALICA – prvi koraki

Spletna rešitev mojaMALICA omogoča prijavo in odjavo obrokov na daljavo preko računalnikov in na mobilnih napravah. Če organizacija ponuja koristnikom obrokov tudi možnost menjave menijev, lahko to prav tako opravijo na daljavo.

Do rešitve mojaMALICA dostopa koristnik obrokov na spletni strani svoje organizacije (šola, ustanova, podjetje ...). Priporočamo pa, da si bližnjico do vstopne strani shranite v svoj brskalnik ali na namizje mobilne naprave.

## Registracija novega uporabnika

Pred prvim vstopom se nov uporabnik najprej registrira v aplikacijo in sicer s klikom na povezavo »Registracija«.



Dobrodošli.

Prijava v sistem mojaMALICA.

Prijava

Pozabil sem geslo

Nimate računa? [Registracija](#)

V obrazcu, ki se odpre, je treba vpisati »Šifro koristnika« ter »Osebno številko« osebe, ki je naročena na obroke. Šifro najdemo na enem od preteklih prejetih računov, če pa nimamo računa nam šifro lahko sporoči organizacija, kjer smo naročeni na obroke (šola, zavod ali podjetje).

Osnovna šola Šolska ulica 1 5290 Šempeter pri Gorici								
-----								
Račun št. 274 za obračun storitev 6/2023 test, sklic 0001096002744								
-----								
Kraj izstavitve: LJUBLJANA	Plačnik:	Za: 0001096	Enota: 02					
Datum izdaje: 09.03.2023 Testni Učenec		Testni Učenec	ŠOLA					
Opravljenost: 01.04.23-30.04.23			Skupina: 3002					
Datum zapadlosti: 09.03.2023 Nabrežniška ul. 123 Ljubljana		Nabrežniška ul. 123 1000 Ljubljana	3B					
-----								
O P I S	Kol.	Cena brez DDV	%DDV	Cena z DDV	Vrednost	Doplačilo	Za plačilo	
004 Malica	18,00	2,73		49,14		0,00	49,14	
005 Veliko kosilo	18,00	3,00		54,00		0,00	54,00	
-----								
NEOBDAV.:	103,14			SKUPAJ:	103,14	0,00	103,14	
-----								
							SKUPAJ ZA PLAČILO EUR	103,14
-----								
DDV ni obračunan...								
Račun izstavila: Ravnatelj:								

Osebno številko nam sporoči organizacija, kjer smo naročeni na obroke (šola, zavod ali podjetje).

## Saop

### Registracija

Vnesite svoje podatke za nov račun

 ? ?

**Naprej**

Že imate račun? [Prijavite se](#)

Ko vpišemo »Šifro koristnika« in »Osebno številko« kliknemo na gumb **Naprej**.  
Odpre se okno za registracijo novega uporabnika.

# Saop

Dobrodošli.

Registracije novega uporabnika.

Kdo izvaja registracijo? ▾

Ime ?

Priimek ?

E-pošta ?

Naprej

Že imate račun? Prijavite se

V polju »Kdo izvaja registracijo?« določimo, kdo bo upravljal s prijavi in odjavi obrokov: mati, oče, skrbnik ali sam koristnik.

Kdo izvaja registracijo? ▾

- Mati ?
- Oče** ?
- Skrbnik ?
- Koristnik ?

E-pošta ?

Nato vnesemo še ime, priimek in e-pošto osebe, ki bo upravljala z obroki (v našem primeru je »Oče«).

Registracije novega uporabnika.

Kdo izvaja registracijo? ▾

Oče

Ime ?

Oče

Priimek ?

Testni

E-pošta ?

testni.oce@nekadomena.si

Naprej

Po kliku na gumb »**Naprej**«, se ustvari uporabniški račun.

Nadaljujemo s klikom na **Vpiši se**.



## Uporabniški račun je ustvarjen

Po e-pošti ste prejeli povezavo za aktivacijo računa.

Če sporočila ne najdete, preverite mapo z neželeno pošto.

[Vpiši se](#)

Po e-pošti prejmemo sporočilo, kjer kliknemo na gumb **Aktivacija uporabniškega računa**.



## Aktivacija uporabniškega računa

Pozdravljeni.

V sistem mojaMALICA ste uspešno registrirali osebo **Testni Učenec**.

Za aktivacijo računa kliknite na spodnji gumb in sledite navodilom.

[Aktivacija uporabniškega računa](#)

Lep pozdrav,

Testna srednja šola

Na e-poštni naslov prejmemo geslo za vpis, kjer kliknemo na gumb **Vpiši se**.

## Saop

### Geslo za vpis

Spoštovani,

pošiljamo vam geslo za prijavo v portal mojaMALICA.  
Zamenjate ga lahko kadarkoli v nastavitvah profila.

Geslo: **A3E0E39B**

Vpiši se

Lep pozdrav,  
Testna srednja šola

V spletnem brskalniku se odpre sporočilo, da je bila Aktivacija uspešna.



## Aktivacija uspešna!

Na elektronski naslov, naveden ob registraciji, smo  
poslali geslo, ki ga potrebujete za prvi vpis.

Vpiši se

Ob kliku na gumb **Vpiši se**, se odpre prijavno mesto za sistem mojaMALICA.

## Prijava v sistem mojaMALICA

Do rešitve mojaMALICA dostopa koristnik obrokov na spletni strani svoje organizacije (šola, ustanova, podjetje ...). Priporočamo pa, da si bližnjico do vstopne strani shranite v svoj brskalnik ali na namizje mobilne naprave.

Za prijavo v sistem mojaMALICA vpišemo e-pošto in geslo, ki smo ga prejeli na e-poštni naslov:

# Saop

## Dobrodošli.

Prijava v sistem mojaMALICA.

E-pošta

testni.oce@nekadomena.si

Geslo

....

**Prijava**

[Pozabil sem geslo](#)

Nimate računa? [Registracija](#)

Po kliku na »Prijava« se odpre okno za zamenjavo gesla. Vpišemo geslo, ki smo ga prejeli po e-pošti ter vpišemo novo geslo s katerim želimo vstopati v mojaMALICO. Novo geslo ponovno vpišemo, da ne pride do napake pri vnosu novega gesla.

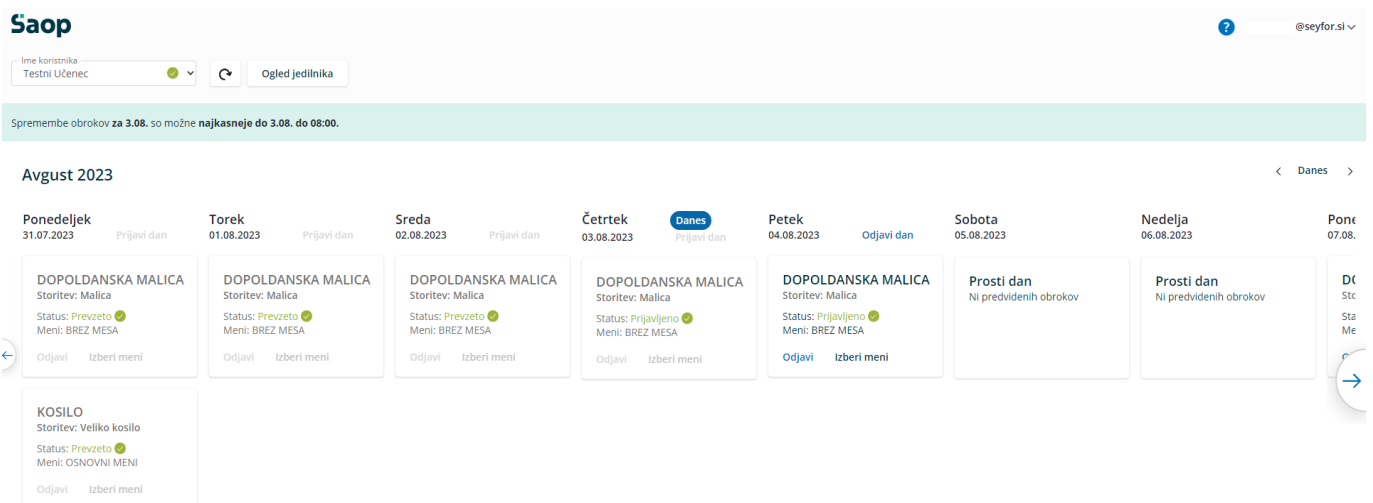
# Saop

## Zamenjaj geslo

Ob prvi prijavi je iz varnostnih razlogov potrebna ponastavitev gesla.

Potrdi

S klikom na »Potrdi« vstopimo v mojoMALICO, kjer lahko pričnemo z urejanjem prijav na obroke. Dodamo pa lahko tudi več koristnikov (sorojenci izbranega otroka) ter urejamo nastavitve računa (sprememba gesla in e-pošte).



**Saop** @seyfor.si

Ime koristnika: Testni Učenec Ogled jedilnika

Spremembe obrokov za 3.08. so možne najkasneje do 3.08. do 08:00.

**avgust 2023** Danes

Ponedeljek 31.07.2023	Torek 01.08.2023	Sreda 02.08.2023	Četrtek 03.08.2023	Petek 04.08.2023	Sobota 05.08.2023	Nedelja 06.08.2023	Pon 07.08.
<b>DOPOLDANSKA MALICA</b> Storitev: Malica Status: Prevzeto Meni: BREZ MESA Odjavi Izberi meni	<b>DOPOLDANSKA MALICA</b> Storitev: Malica Status: Prevzeto Meni: BREZ MESA Odjavi Izberi meni	<b>DOPOLDANSKA MALICA</b> Storitev: Malica Status: Prevzeto Meni: BREZ MESA Odjavi Izberi meni	<b>DOPOLDANSKA MALICA</b> Storitev: Malica Status: Prijavljeno Meni: BREZ MESA Odjavi Izberi meni	<b>DOPOLDANSKA MALICA</b> Storitev: Malica Status: Prijavljeno Meni: BREZ MESA Odjavi Izberi meni	<b>Prosti dan</b> Ni predvidenih obrokov	<b>Prosti dan</b> Ni predvidenih obrokov	<b>DC</b> Stc Sta Me
<b>KOSILO</b> Storitev: Veliko kosilo Status: Prevzeto Meni: OSNOVNI MENI Odjavi Izberi meni							

## Dodajanje koristnika

Koristnika dodamo s klikom na puščico v polju »Ime koristnika«.

Ime korisnika  
Testni Učenec

Ogled jedilnika

Testni Učenec

+dodaj korisnika

Spremembe obrokov za 3.08. so možne najkasneje do 3.08. do 08:00.

Avgust 2023

&lt; Danes &gt;

Ponedeljek  
31.07.2023

Prijavi dan

Torek  
01.08.2023

Prijavi dan

Sreda  
02.08.2023

Prijavi dan

Četrtek  
03.08.2023Danes  
Prijavi danPetek  
04.08.2023

Odjavi dan

Sobota  
05.08.2023Nedelja  
06.08.2023Ponc  
07.08.DOPOLDANSKA MALICA  
Storitev: Malica  
Status: Prevzeto  
Meni: BREZ MESA

Odjavi Izberi meni

DOPOLDANSKA MALICA  
Storitev: Malica  
Status: Prevzeto  
Meni: BREZ MESA

Odjavi Izberi meni

DOPOLDANSKA MALICA  
Storitev: Malica  
Status: Prevzeto  
Meni: BREZ MESA

Odjavi Izberi meni

DOPOLDANSKA MALICA  
Storitev: Malica  
Status: Prijavljeno  
Meni: BREZ MESA

Odjavi Izberi meni

DOPOLDANSKA MALICA  
Storitev: Malica  
Status: Prijavljeno  
Meni: BREZ MESA

Odjavi Izberi meni

Prosti dan  
Ni predvidenih obrokovProsti dan  
Ni predvidenih obrokov

DC

Stc

Sta

Me

KOSILO  
Storitev: Veliko kosilo  
Status: Prevzeto  
Meni: OSNOVNI MENI

Odjavi Izberi meni

Odpre se nam okno za dodajanje še enega korisnika.

# Saop

## Dodajte še enega korisnika

Koristnik bo dodan k uporabniku mitja.zivko@seyfor.si.

Šifra korisnika



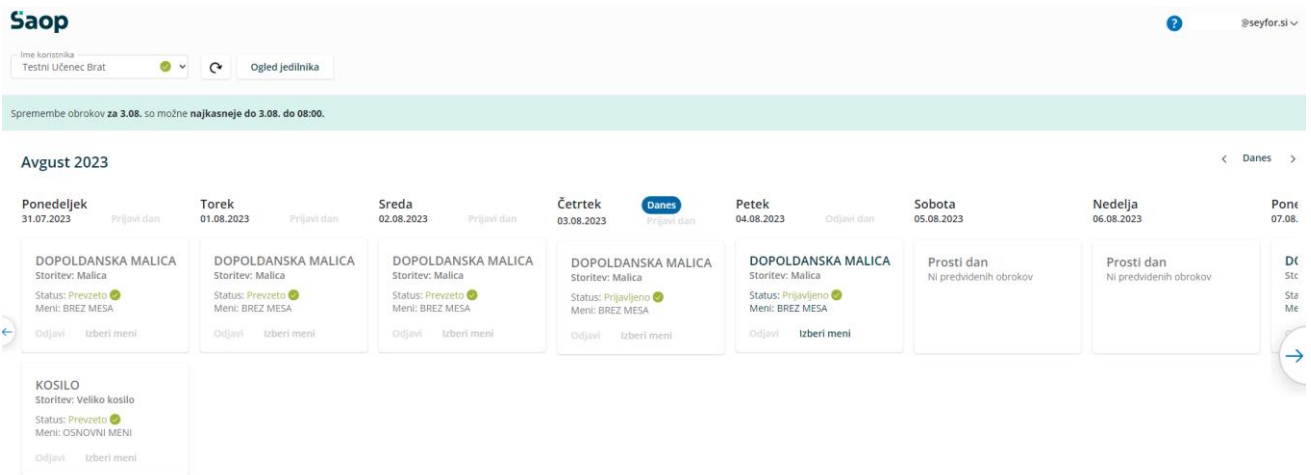
Osebna številka



Naprej

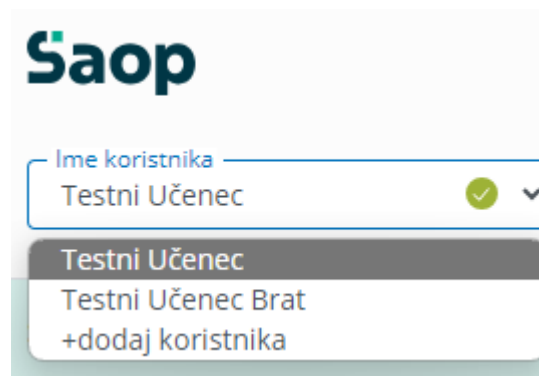
S klikom na »Naprej« že vidimo prijave na prehrano za novega korisnika.





The screenshot shows the Saop application interface. At the top, there is a search bar for the user name, currently displaying 'Testni Učenec Brat'. Below this, a notification bar indicates that meal changes for August 3rd are possible until 08:00. The main part of the interface is a calendar for August 2023, with the current day, Wednesday (03.08.2023), highlighted. Each day's card displays the meal name (e.g., 'DOPOLDANSKA MALICA'), the status (e.g., 'Prezeto', 'Prijavljeno'), and the menu type (e.g., 'BREZ MESA'). There are also buttons for 'Odjavi' and 'Izberi meni'. A 'KOSILO' (lunch) card is also visible for the 31st of July.

Ko imamo prijavljene vse uporabnike (učence, dijake,...), se nam s klikom na puščico v polju »Ime Koristnika« odpre spustni seznam, kjer izberemo, za katerega uporabnika želimo urejati prijave na obroke.



This image shows a close-up of the user selection dropdown menu. The search bar contains 'Testni Učenec' and has a green checkmark and a dropdown arrow. The dropdown list is open, showing the following options: 'Testni Učenec' (highlighted), 'Testni Učenec Brat', and '+dodaj uporabnika'.

## Zamenjava gesla in e-pošte

Geslo lahko zamenjamo v nastavitvah računa.



Avgust 2023

&lt; Danes &gt;

Ponedeljek 31.07.2023	Torek 01.08.2023	Sreda 02.08.2023	Četrtek 03.08.2023	Petek 04.08.2023	Sobota 05.08.2023	Nedelja 06.08.2023	Ponec 07.08.
DOPOLDANSKA MALICA Storitev: Malica Status: Prevzeto Meni: BREZ MESA Odjavi Izberi meni	DOPOLDANSKA MALICA Storitev: Malica Status: Prevzeto Meni: BREZ MESA Odjavi Izberi meni	DOPOLDANSKA MALICA Storitev: Malica Status: Prevzeto Meni: BREZ MESA Odjavi Izberi meni	DOPOLDANSKA MALICA Storitev: Malica Status: Prijavljeno Meni: BREZ MESA Odjavi Izberi meni	DOPOLDANSKA MALICA Storitev: Malica Status: Prijavljeno Meni: BREZ MESA Odjavi Izberi meni	Prosti dan Ni predvidenih obrokov	Prosti dan Ni predvidenih obrokov	DC Stc St

Po kliku na »Nastavitve računa« se nam odprejo nastavitve, kjer lahko kliknemo na »Zamenjaj geslo«

## Nastavitve računa

### Podatki prijavitelja

Ime prijavitelja Testni	Priimek prijavitelja Oče
E-mail @seyfor.si	Zamenjaj e-pošto
Geslo .....	Zamenjaj geslo

### Podatki o koristnikih

Ime in priimek korisnika Testni Učenec
Ime in priimek korisnika Testni Učenec Brat

Odpre se nam okno, kjer vpišemo staro geslo, novo geslo ter še enkrat ponovimo novo geslo.

### Zamenjaj geslo ×

Na podoben način lahko zamenjamo tudi e-pošto.

## Nastavitve računa

### Podatki prijavitelja

Ime prijavitelja Testni	Priimek prijavitelja Oče
E-mail @seyfor.si	<b>Zamenjaj e-pošto</b>
Geslo .....	Zamenjaj geslo

### Podatki o koristnikih

Ime in priimek koristnika Testni Učenec
Ime in priimek koristnika Testni Učenec Brat

Vpišemo trenutno veljavno e-pošto ter dvakrat vpišemo novo e-pošto.

### Zamenjaj e-pošto ×

Stara e-pošta
Nova e-pošta
Ponovi e-pošto

**Shrani** Prekliči

Pojavi se opozorilo, da je potrebna ponovna prijava v aplikacijo.

**Opozorilo** ×

Potrrebna je ponovna prijava v aplikacijo.

**V redu**

## Pozabljeno geslo

V primeru, da smo pozabili geslo, ob prijavi v mojaMALICO vpišemo e-pošto ter kliknemo na »Pozabil sem geslo«.

# Saop

## Dobrodošli.

Prijava v sistem mojaMALICA.

**Prijava**

**Pozabil sem geslo**

Nimate računa? [Registracija](#)

Po kliku na »Pozabil sem geslo« se nam odpre okno, kjer vpišemo e-pošto ter kliknemo »Pošlji novo geslo«.



## Pozabljeno geslo

Vpišite e-poštni naslov, s katerim se prijavljate v sistem.

**Pošlji novo geslo**

Pozabil sem E-pošto

Že imate račun? [Prijavite se](#)

Dobimo obvestilo, da smo na e-pošto dobili novo geslo.



## Novo geslo

Na svoj e-poštni naslov ste prejeli novo geslo.

Če sporočila ne najdete, preverite mapo z neželeno pošto.

**Nazaj na vpis**

Na e-pošto dobimo novo geslo.

## Saop

### Geslo za vpis

Spoštovani,

pošiljamo vam geslo za prijavo v portal mojaMALICA.  
Zamenjate ga lahko kadarkoli v nastavitvah profila.

Geslo: **A3E0E39B**

Vpiši se

Lep pozdrav,  
Testna srednja šola

### Pozabljena e-pošta za prijavo

V primeru, da smo pozabili e-pošto za prijavo, je potrebno kontaktirati šolo oz. ustanovo, da nam sporočijo e-pošto oz. izbrišejo račun, da se lahko ponovno registriramo.



### Pozabljeno geslo

Vpišite e-poštni naslov, s katerim se  
prijavljate v sistem.

Pošlji novo geslo

Pozabil sem E-pošto

Že imate račun? [Prijavite se](#)

Po kliku na »Pozabil sem E-pošto« dobimo obvestilo, koga naj kontaktiramo za ureditev zadeve.

# Saop

## Pozabljen elektronski naslov


V primeru pozabljene e-pošte prosimo, da  
kontaktirate podporo na  
testni.mail@nekadomena.si.

[Nazaj na vpis](#)

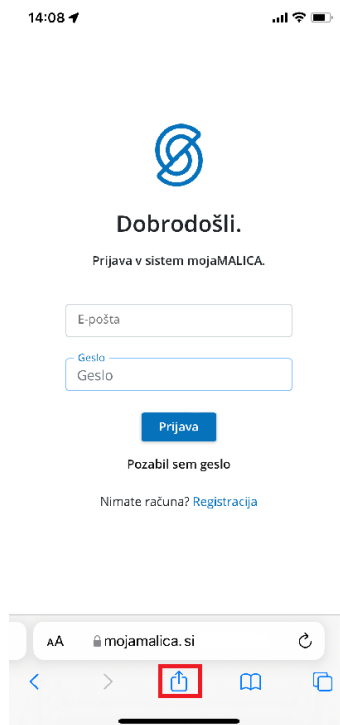
## Nastavitev bližnjice do mojeMALICE na mobilnem telefonu

Za lažji dostop do vstopne strani mojeMALICE priporočamo, da shranite bližnjico na namizje mobilne naprave.

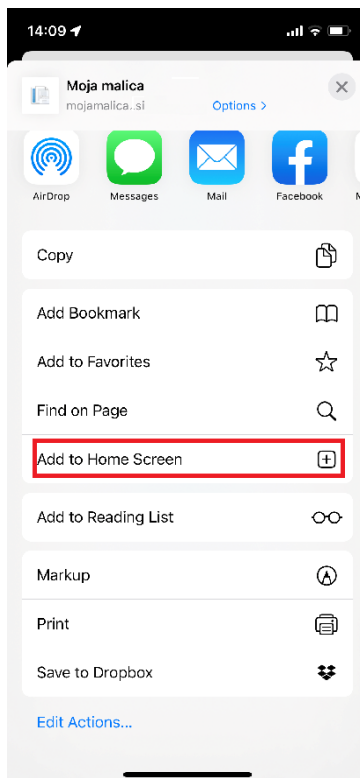
### Nastavitev bližnjice na iPhone

Na iPhone to storimo na sledeči način: ko imamo odprto spletno stran za vstop v mojaMALICA kliknemo na ikono za izvoz .

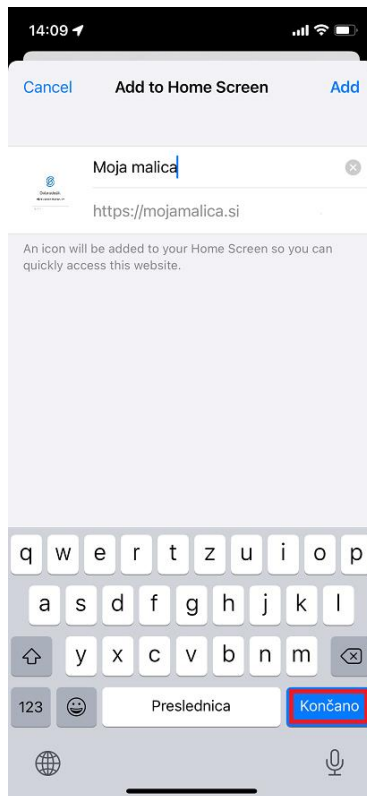




Nato izberemo opcijo »Add to Home Screen«




Kliknemo »Končano«

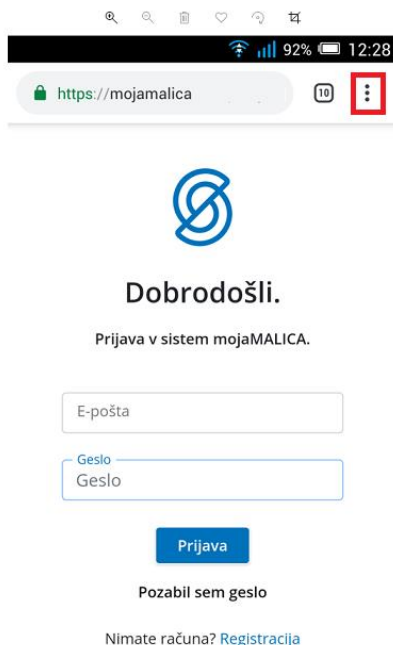


Na namizju se nam prikaže bližnjica s katero direktno dostopamo do aplikacije mojaMALICA.

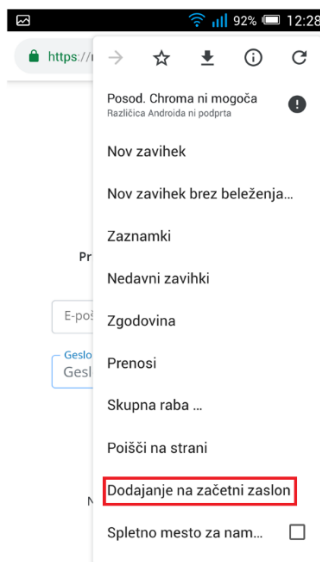


## Nastavitev bližnjice za Android

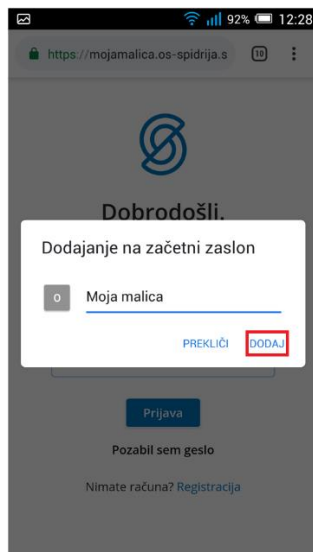
Na Androidu to storimo na sledeči način: ko imamo odprto spletno stran za vstop v mojaMALICA kliknemo na  kot je prikazano na spodnji sliki.



Nato izberemo opcijo »Dodajanje na začetni zaslon«.



Po želji spremenimo ime in kliknemo na »Dodaj«



Na namizju se nam prikaže bližnjica do mojeMALICE.

